

Legenda Sistema Sanitário

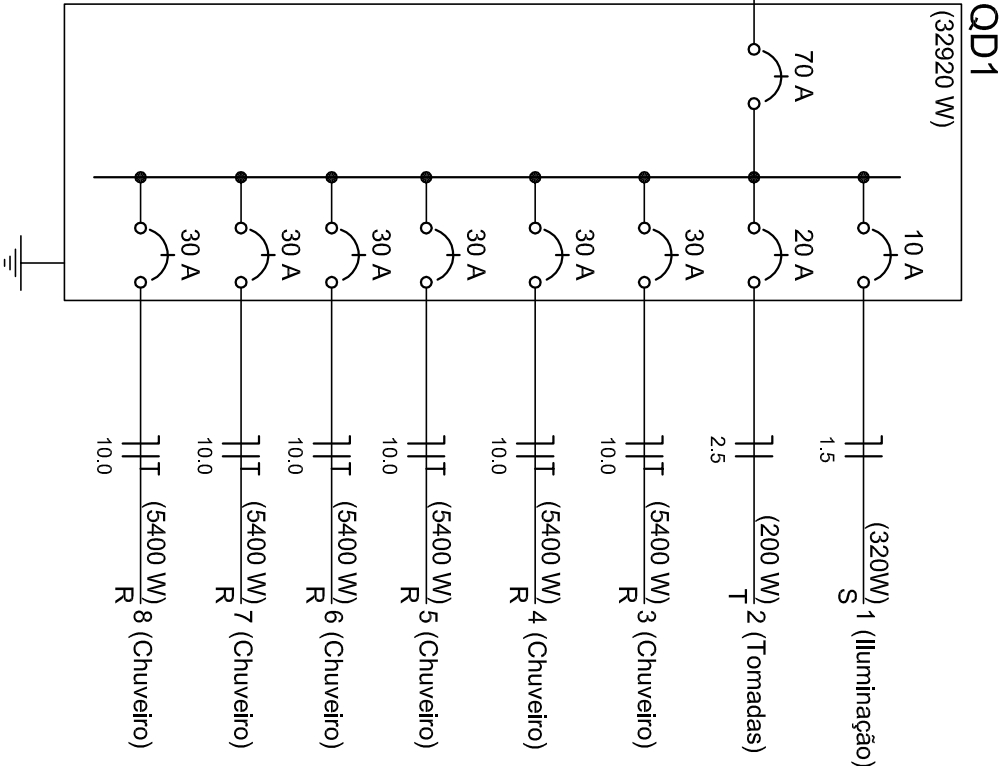
TE	Tubulação de Esgoto Primário e Secundário
maço	Raio Seco
Ins	Caixa de Inspeção de Esgoto
Ins	Caixa de Inspeção Pluvial
ca	Caixa de Gordura

Legenda Sistema Hidráulico

AF	Tubulação de Água Fria
RS	Registro de Gaveta ou Pressão
RS-Ext	Registro de Pressão para Chuveiro
RS-Ext	Água Fria - Numeração - Diâmetro

OBSERVAÇÕES:

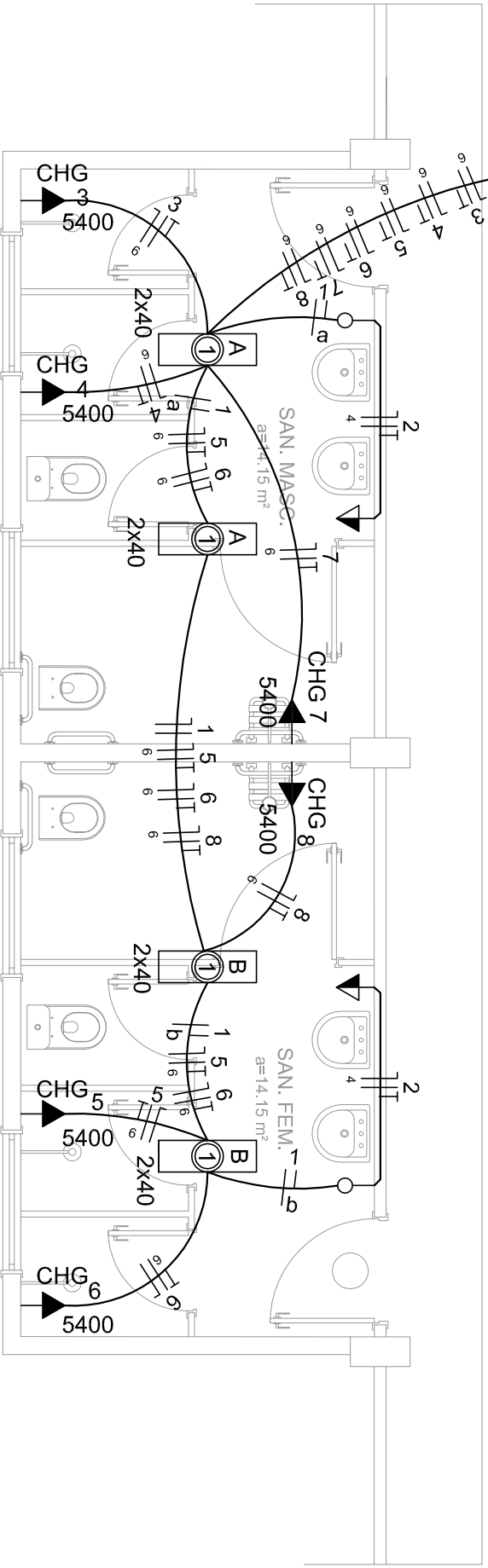
- * Os registros de chuveiro (água fria e água quente) devem ser instalados na mesma parede do chuveiro, e a tubulação deve seguir pelo paredão.
- * Utilizar conexões suavis com bucha bucha para acoplamento com peças metálicas, como: registros, conexões, válvulas, testes de chuveiro.
- * Todos os pontos de captação de esgoto secundário das pias, lavatórios, banheiras de lavar e lavatórios devem ser embutidos na parede do banheiro.
- * Todas as tubulações de esgoto deverão possuir 2% de inclinação mínima de instalação.



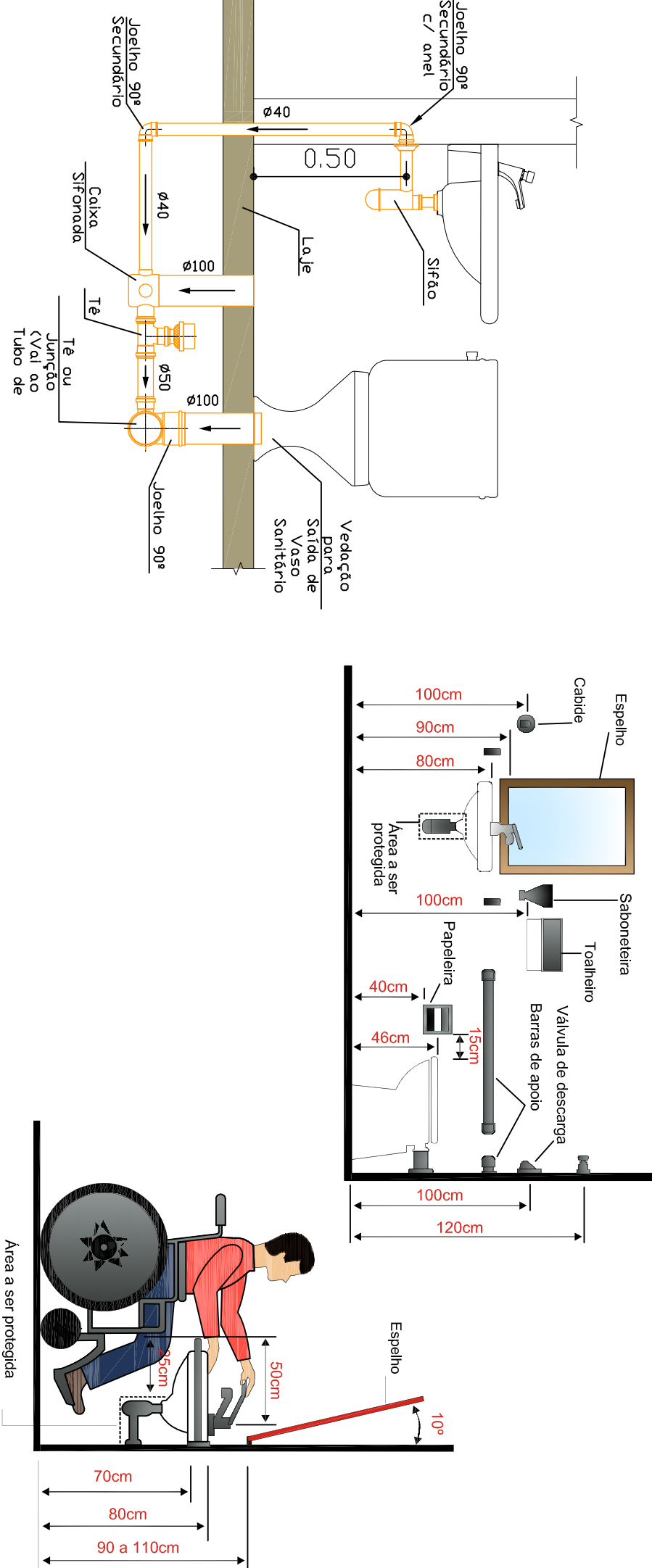
QUADRO DE CARGAS

Circuito	Descrição	Esquema	V	Iluminação (W)	Tomadas (W)	For. total (W)	Seção (mm²)	Dist. (m)
1	Iluminação	F+N	220 V	40	100	140	1.5	10.0
2	Tomada 1	F+N-T	220 V	8	8	16	2.5	10.0
3	Tomada 2	F+N-T	220 V	8	8	16	2.5	10.0
4	Chuveiro 1	F+N-T	220 V	8	8	16	10	30.0
5	Chuveiro 2	F+N-T	220 V	8	8	16	10	30.0
6	Chuveiro 3	F+N-T	220 V	8	8	16	10	30.0
7	Chuveiro 4	F+N-T	220 V	8	8	16	10	30.0
8	Chuveiro 5	F+N-T	220 V	8	8	16	10	30.0
9	Chuveiro 6	F+N-T	220 V	8	8	16	10	30.0
TOTAL				8	8	16	25	70.0

VEN DA REDE EXISTENTE



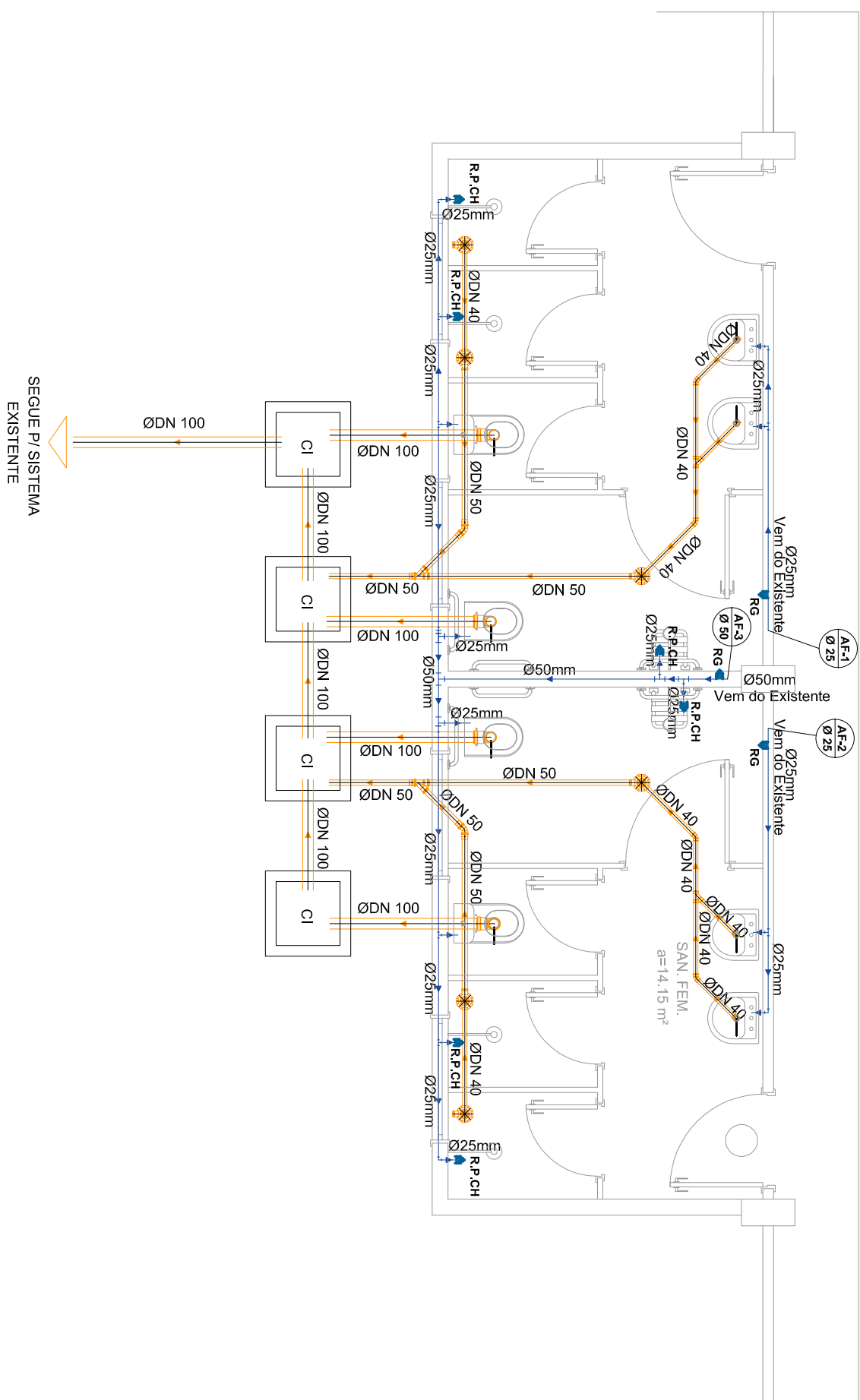
ELÉTRICO
PLANTA BAIXA BANHEIROS NOVOS DO GINÁSIO
Esc: 1:50 A: 28,30 m²



DETALHE DE LIGAÇÃO DOS SANITÁRIOS
Sem Escala

DETALHE DOS APARELHOS
Sem Escala

Legenda	
0-V	Interrupção simples 1 sede - 1,10m do piso
CHG	Luminária p/ limp. Alar, tubular - abajour
CHG	Ponto 2P+T a 2,20m do piso
CHG	Ponto 2P+T a 2,20m do piso
CHG	Tomada Maxigrip (NBR 14138) - 2P+T 10 A a 1,10m do piso
CHG	Tomada Maxigrip (NBR 14138) - 2P+T 20 A a 2,20m do piso



HIROSSANITÁRIO
PLANTA BAIXA BANHEIROS NOVOS DO GINÁSIO
Esc: 1:50 A: 28,30 m²



PREFEITURA MUNICIPAL DE JOAÇABA/SC

SECRETARIA DE INFRAESTRUTURA
Avenida XV de Novembro n.º 378 - Fone: (049) 3627-8822
CNPJ: 02.939380/0001-99

ADEQUAÇÃO ESCOLA NUPERAJO 5º JASC

Projeto

PROJETO ARQUITETÔNICO

02/02

Localização: BR 282 - Joaçaba (SC)

Resp. Técnico:

Indicadas: Anax, Dura, Outubro / 2015, Desempenho, Max Mooshammer